Vilniaus Universiteto
TARPTAUTINIŲ SANTYKIŲ IR POLITIKOS MOKSLŲ INSTITUTAS

TARYBOS POSĖDŽIO
PROTOKOLAS

2018-10-09 Nr. T-2018-08

Posėdžio pirmininkas: VU TSPMI Tarybos pirmininkas prof. dr. Gediminas Vitkus.
Posėdžio sekretorė: VU TSPMI vyriausioji specialistė Indrė Jovaišytė.

Dalyvavo: Liutauras Gudžinskas, Tomas Janeliūnas, Algimantas Jankauskas, Erikas Jankūnas, Rūta Petkevičiūtė, Ainė Ramonaitė, Margarita Šešelgytė, Deividas Šlekys, Ramūnas Vilpišauskas, Inga Vinogradnaitė, Gediminas Vitkus.

Darbotvarkė:
1. Dėl priemokų prie tarnybinio atlyginimo skyrimo tvarkos
2. VU TSPMI krūvio skaičiavimo tvarka
3. Studijų programų komitetų sudėties tvirtinimas
4. Informacija apie priėmimus į TSPMI bakalauro ir magistro programas
5. Kiti klausimai.

1. SVARSTYTA. Dėl priemokų prie tarnybinio atlyginimo skyrimo tvarkos

Inga Vinogradnaitė pristato siūlomą VU Tarptautinių santykių ir politikos mokslų instituto priemokų mokėjimų tvarkos projektą. Projektas pridedamas prie protokolo.

NUTARTA. Priimta bendru sutarimu.

2. SVARSTYTA VU TSPMI krūvio skaičiavimo tvarka

Lina Strupinskienė pristato krūvio skaičiavimo tvarką VU TSPMI. Tvarkos aprašas pridedamas.

NUTARTA. Priimta bendru sutarimu.

3. SVARSTYTA. Studijų programų komitetų sudėties tvirtinimas

Lina Strupinskienė pristato siūlomus Studijų programų komitetų sudėčių pakeitimus.

1. Politikos ir medijų studijų programos komitetas

   - Pirmininkė: prof. dr. Dovilė Jakniūnaitė

   Nariai:

   - prof. dr. Ainė Ramonaitė,
   - doc. dr. Natalija Arlauskaitė,
   - doc. dr. Deimantas Jastramskis,
   - doc. dr. Inga Vinogradnaitė,

- dr. Nerijus Maliukevičius,
- dr. Ieva Petronytė
- Jūratė Kavaliauskaitė,
- socialinis partneris Mykolas Katkus

NUTARTA. UŽ – 10, PRIEŠ – 0, SUSILAIKĖ – 1.

2. Europos studijų programos komitetas

- Pirmininkas: prof. dr. Gediminas Vitkus

Nariai:

- prof. dr. Ramūnas Vilpišauskas
- doc. dr. Liutauras Gudžinskas
- doc. dr. Vytautas Kuokštis
- Ieva Giedraitytė
- Socialinis partneris Darius Žeruolis

NUTARTA. Priimta bendru sutarimu.

4. SVARSTYTA. Informacija apie priėmimus į TSPMI bakalauro ir magistro programas

Lina Strupinskienė pristato informaciją apie priėmimus į TSPMI bakalauro ir magistro programas. Posėdžio metu pristatyta medžiaga – pridedama.

NUTARTA. Informacija išklausyta.

5. SVARSTYTA: Kiti klausimai.

Inga Vinogradnaitė pristatė informaciją apie 2018 m. spalio 5 d. vykusį susitikimą su VU Mokslo prorektoriumi Rimantu Jankausku, kurio metu buvo aptarta nauja konkursų ir atestavimo tvarka. Tvarkos aprašas pridedamas.

NUTARTA: Informacija išklausyta.

Posėdžio pirmininkas prof. dr. Gediminas Vitkus

Posėdžio sekretorė Indrė Jovaišytė

VU TSPMI Priemokų prie tarnybinio atlyginimo mokėjimo tvarka

Projektas

Remiantis Vilniaus universiteto darbuotojų darbo užmokesčio tvarkos aprašo (toliau DU tvarkos aprašas), patvirtinto Vilniaus universiteto tarybos 2018-02-14 nutarimu Nr. T-2018-2-2, 27 punktu, gali būti mokamos priemokos prie tarnybinio atlyginimo, kurių mokėjimo tvarką nustato VU kamieninio akademinio padalinio taryba, vadovaudamasi DU tvarkos apraše nustatytais principais.

VU Tarptautinių santykių ir politikos mokslų institute mokamos šios priemokos prie tarnybinio atlyginimo:

1. Už vadovavimą administracinio padalinio teisių neturinčiam akademiniam dariniui (išskyrus profesorius su išskirtinio profesoriaus tarnybinio atlyginimo kategorija) (pagal DU tvarkos aprašo 27.1 punktą). Priemokos pagal šį punktą yra mokamos VU TSPMI Tarybos įsteigtų katedrų ir mokslo centrų vadovams laikantis šių principų:

1.1. Priemokos dydis – 100 eurų per mėnesį, įskaitant mokesčius;

1.2. Priemokos mokamos kiekvieną mėnesį visą administracinio padalinio teisinių neturinčio akademinio padalinio vadovo kadencijos trukmę;

1.3. Bendra 1.1 punkte numatytų priemokų suma negali viršyti 3 proc. nuo visos akademinių darbuotojų tarnybinio atlyginimo ir valandinio darbo užmokesčio sumos.

1.4. Jei planuojant darbo užmokesčio pajamas ir išlaidas VU Finansų departamento nustatytais terminais įvertinus planuojamas pajamas ir išlaidas darbo užmokesčiui paaiškėja, kad 1.1. punkte numatytų priemokų suma viršija 3 proc. nuo visos akademinių darbuotojų tarnybinio atlyginimo ir valandinio darbo užmokesčio sumos, priemokos proporcingai sumažinamos tiek, kad bendra jų suma neviršytų 1.3 punkte numatytos sumos;

1.5. 1.1.punkte numatyta priemoka negali viršyti 20 proc. bazinės mėnesinės algos (BA) dydžio.

2. Už neakademinių pareigų, kurių sąrašą tvirtina Rektorius, atlikimą (pagal DU tvarkos aprašo 27.3 punktą). Priemokos pagal šio punkto papunktį yra mokamos VU TSPMI periodinių leidinių „Baltic Journal of Political Science" ir „Politologija" redaktoriams laikantis šių principų:

2.1. Priemokos dydis – 232 eurų per mėnesį, įskaitant mokesčius;

2.2. Priemokos mokamos kiekvieną mėnesį;

2.3. Bendra 2.1 punkte numatytų priemokų suma negali viršyti 1 proc. nuo visos akademinių darbuotojų tarnybinio atlyginimo ir valandinio darbo užmokesčio sumos;

2.4. Jei planuojant darbo užmokesčio pajamas ir išlaidas VU Finansų departamento nustatytais terminais įvertinus planuojamas pajamas ir išlaidas darbo užmokesčiui paaiškėja, kad 2.1. punkte numatytų priemokų suma viršija 1 proc. nuo visos akademinių darbuotojų tarnybinio atlyginimo ir valandinio darbo užmokesčio sumos, priemokos proporcingai sumažinamos tiek, kad bendra jų suma neviršytų 2.3 punkte numatytos sumos;

2.5. 2.1.punkte numatyta priemoka negali viršyti 25 proc. bazinės mėnesinės algos (BA) dydžio.

Krūvio skaičiavimas TSPMI

VU TSPMI dėstytojų darbo krūvis skaičiuojamas vadovaujantis VU dėstytojų darbo laiko apskaitos tvarkos aprašu, patvirtintu VU Rektoriaus 2017 m. gegužės 8 d. įsakymu Nr. R - 195. Remiantis šiuo nutarimu padalinių tarybos privalėjo pasitvirtinti padalinio pedagoginių darbuotojų darbo laiko ribas. Tokiu būdu TSPMI Taryboje 2017 m. gegužės 26 d. buvo pristatytas darbo krūvio apskaitos pakeitimų projektas bei patvirtintos pedagoginio personalo mokymo darbo laiko ribos ir koeficientai , kuriais vadovaujamės ir šiandien.

Etato dydis TSPMI nustatomas pagal mokymo laiko apskaitos laikaraštyje apskaitytą krūvį (žr. 1 lentelė: mokymo laiko apskaitos laikraštis) atitinkamai pagal tai, į kokias „žirklių" ribas patenka susidariusių valandų skaičius.

Krūvio lentelėje tvarkaraštyje nurodomos mokymo ar kitos veiklos yra apskaitomos valandomis. Jei veiklos apskaitos vienetas yra studentas, jis vis tiek yra „verčiamas" į valandas, taikant logiką, kiek tam studentui toje veikloje yra skiriama laiko. Tokiu būdu atitinkamai kiekvienai veiklai yra priskiriami koeficientai valandomis. Galutinė krūvio išraiška valandomis gaunama valandų skaičių padauginus iš koeficiento. Bazinis metinis mokymo laikas, skaičiuojamas visam etatui yra 320 val.; atitinkamai pagal tai nustatytos etatų dydžių „žirklių" ribos:

1 – 55 val. – valandininkas;
56 – 88 val. – 0,25 etato;
89 - 127 val. – 0,25 etato su priemoka už virškrūvį pagal valandinius įkainius;
128 – 160 val. - 0,5 etato;
161 – 199 val. – 0,5 etato su priemoka už virškrūvį pagal valandinius įkainius;
200 – 232 val. – 0,75 etato;
233 – 255 val. – 0,75 etato su priemoka už virškrūvį pagal valandinius įkainius;
256 – 320 val. – 1 etatas;
321 – ir t.t. – 1 etatas su priemoka už virškrūvį pagal valandinius įkainius.

Dėstytojas gali būti darbinamas valandininku arba 0,25; 0,5; 0,75; 1 etatu bei kitose pareigose dar turėti papildomą susitarimą prie pagrindinio darbo. Bendras užimamų etatų skaičius negali viršyti 1,5 etato. Darbinant būtina atsižvelgti, kokia etato dalimi galime darbinti konkretų asmenį (kokią laisvo etato dalį šis turi).

Kaip apskaičiuojamas priemokos dydis: pagal susidariusias darbo valandas yra nustatoma, už kokią etato dalį darbuotojui turi būti mokama. Jei susidaro didesnis valandų skaičius, nei darbuotojui priklauso atidirbti pagal užimamą etato dalį, jam skiriama priemoka už padidėjusį ir normatyvus viršijantį pedagoginio darbo krūvį.

TA koeficientai ir valandiniai įkainiai patvirtinti VU Rektoriaus 2017 m. balandžio 20 d. įsakymu Nr. R-157; redakcija 2018 m. vasario 21 d. Nr. R-90).

Vilniaus universiteto tarptautinių santykių ir politikos mokslų instituto

(katedra, pareigos, vardas, pavardė)

(mokslo metai)

Dėstomas dalykas	Pask. val.	Sem. val.	Kreditai	Stud.sk.
Rudens semestras				
Pavasario semestras				

MOKYMO LAIKO APSKAITOS LAIKARAŠTIS

	Apskaitos vienetas	Kiekis	Darbo laiko koeficient valandomis	Viso
Paskaitos bakalaurams	val.		1,1	0
Paskaitos magistrams	val.		1,5	0
Seminarai bakalaurams	val.		1	0
Seminarai bakalaurams besikartojantys	val.		0,8	0
Seminarai magistrams	val.		1,5	0
Bakalauro koliokviumai	val.		0,8	0
Magistro koliokviumai	val.		0,8	0
Kons.,kitas grįžt.ryšys bakalaurams (5 kreditų dalykas)	studentas		0,4	0
Kons.,kitas grįžt. ryšys bakalaurams(7,5 kreditų dalykas)	studentas		0,6	0
Kons., kitas grįžt. ryšys bakalaurams(10 kreditų dalykas)	studentas		0,7	0
Kons., kitas grįžt. ryšys bakalauro koliokviumų student.	studentas		0,25	0
Kons., kitas grįžt. ryšys magistrams (5 kreditų dalykas)	studentas		0,5	0
Kons., kitas grįžt. ryšys magistrams(7,5 kreditų dalykas/stud.)	studentas		0,75	0
Kons., kitas grįžt. ryšys magistrams(10 kreditų dalykas)	studentas		1	0
Kons., kitas grįžt. ryšys magistro koliokviumų student.	studentas		0,25	0
Vadovavimas praktikai	studentas		0,5	0
Vadovavimas baig. Bakalauro darbui	studentas		12,8	0
Vadovavimas baig.magistro darbui	studentas		16	0
Vadovavimas doktorantui už 1 metus	doktorantas		32	0
VISO:				**0**

Vilniaus universitetas

VILNIAUS UNIVERSITETAS
TARPTAUTINIŲ SANTYKIŲ IR POLITIKOS MOKSLŲ INSTITUTAS

Priėmimo į VU ir VU TSPMI pirmosios ir antrosios pakopos studijas 2018 m. duomenys

Priėmimo į pirmosios pakopos ir vientisąsias studijas aplinkos pokyčiai (1): demografinė situacija, minimalaus balo ir studentų skaičiaus reguliavimas

Vilniaus universitetas

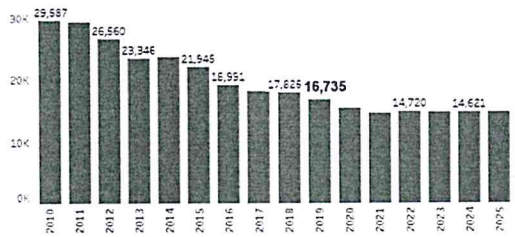

Abiturientų stojimų duomenys ir prognozė iki 2025 m. (*MOSTA*)

Demografinė situacija. 2018 m. abiturientų skaičius sumažėjo **8 proc.**, VU priimta 7,65 proc. daugiau studentų.

Prognozuojama, kad 2019 m. abiturientų mažės **7 proc.** (*ŠVIS*).

Minimalus konkursinis balas 2018 m. buvo **3,6**.

Stojančiųjų pageidavimų 1-uoju prioritetu skaičius 2016–2018 m.

Vilniaus universitetas

Pageidavimų 1-uoju prioritetu skaičius	Metai 2016 m.	2017 m.	2018 m.
VF vietos	5134	5555	5426
ST vietos	67	89	55
VNF vietos	1247	1358	1565
Iš viso:	6448	7002	7046

Priėmimo į pirmosios pakopos ir vientisąsias studijas aplinkos pokyčiai (2): universitetinėms studijoms skirtų valstybės finansuojamų (VF) vietų palyginimas pagal sritis (2014–2018 m.)

Vilniaus universitetas

Studijų sritis	2014 m.	2015 m.	2016 m.	2017 m.	2018 m.	AM skirtų VF vietų palyginimas (%) 2017 / 2018 m.	2014 / 2018 m.
Humanitariniai mokslai (N)	999	940	893	893	947	6,05	-5,21
Menų studijos	381	381	363	453	453	0,00	18,90
Socialiniai mokslai (J) Teisė (K) Verslo ir viešoji vadyba (L) Ugdymo mokslai (M)	1955	1730	1521	1529	1511	-1,18	-22,71
Matematikos mokslai (A) Informatikos mokslai (B) Fiziniai mokslai (C)	1166	1235	1558	1940	1979	2,01	69,73
Gyvybės mokslai (D) Sveikatos mokslai (G) Veterinarijos mokslai (H) Žemės ūkio mokslai (I) Sportas (R)	1010	1012	962	980	1055	7,65	4,46
Inžinerijos mokslai (E) Technologijų mokslai (F)	2065	2110	2005	1677	1716	2,33	-16,90
Bendras skaičius	**7576**	**7408**	**7302**	**7472**	**7661**	**2,53**	**1,12**

Rausva spalva žymi vietų sumažėjimą, žalia – padidėjimą.

Priėmimo į pirmosios pakopos ir vientisąsias studijas aplinkos pokyčiai (3): minimalūs reikalavimai ir konkursinio balo sandara

Vilniaus universitetas

2018 metais Lietuvoje įgijusiems vidurinį išsilavinimą ir stojantiems į VF bei VNF/ST vietas turi būti išlaikyti trys valstybiniai brandos egzaminai:

— **lietuvių kalbos ir literatūros,**
— **užsienio kalbos** (*anglų, vokiečių arba prancūzų*) B1 lygiu (bent 16 balų įvertinimu) ir
— **matematikos** (bent **16 balų**, jei pretenduoja į **humanitarinių mokslų** studijų krypčių grupių programas; bent **25 balų** įvertinimu, jeigu pretenduoja į **kitų** studijų krypčių grupių programas).

2017 ir 2016 metais:

— lietuvių kalbos ir literatūros,
— užsienio kalbos (anglų, vokiečių arba prancūzų) B1 lygiu (bent 16 balų) ir
— Matematikos (bent 16 balų).

Pagal 2017 m. atliktus skaičiavimus, buvo prognozuojama, kad 2018 m. VU priimtųjų skaičius **sumažės 6 proc.**, tačiau buvo priimta **7,65 proc. daugiau.**

Priimtųjų į aukštąsias mokyklas skaičiaus pokytis 2010 – 2018 m.

(šaltinis: LAMA BPO)

Vilniaus universitetas

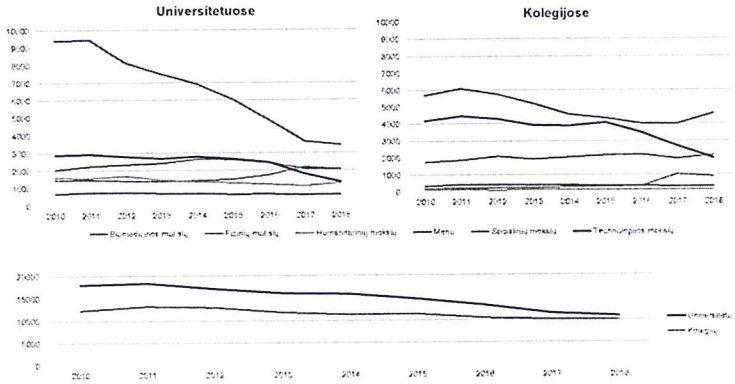

Bendrojo priėmimo į universitetus rezultatai

Vilniaus universitetas

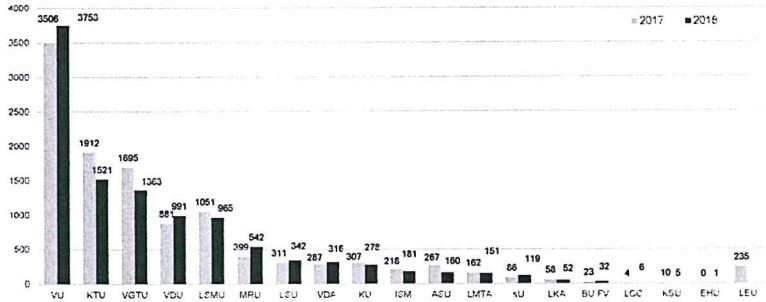

Priimtųjų į VU pirmosios pakopos ir vientisąsias studijas dalis finansavimo grupėse 2018 m.

Vilniaus universitetas

	Finansavimo grupė	Skirta vietų	Priimta AM VF	Priimta VU VF	2018 m. VU proc. nuo skirtų vietų	2018 m. VU proc. nuo priimtųjų AM	2017 m. VU proc. nuo skirtų vietų
1	Matematikos mokslai, Fiziniai mokslai	550	463	339	61,64	70,19	69.67
2	Informatikos mokslai	1429	1395	353	24,70	25,30	23.79
3	Gyvybės mokslai	250	240	193	77,20	80,42	81.05
4	Medicina, Burnos priežiūra, Farmacija, Reabilitacija	265	264	148	55,85	56,06	52.15
5	Odontologija	60	60	17	28,33	28,33	
6	Visuomenės sveikata, Mityba, Medicinos technologijos, Kosmetologija	50	48	17	34,00	35,42	31.37
7	Slauga ir akušerija	100	92	0	-	-	
11	Inžinerijos mokslai, Technologijų mokslai (išskyrus Elektros inžinerijos, Elektronikos inžinerijos ir Aeronautikos inžinerijos studijų kryptis)	1716	1248	53	3,09	4,25	2.61
	Elektros inžinerija, Elektronikos inžinerija						4.82
12	Humanitariniai mokslai	947	899	640	67,58	71,19	65.51
13	Socialiniai mokslai (išskyrus Socialinio darbo, Visuomenės saugumo ir Politikos mokslų studijų kryptis)	657	634	428	65,14	67,51	69.96
14	Socialinis darbas, Visuomenės saugumas	70	81	18	25,71	22,22	39.47
15	**Politikos mokslai**	**170**	**193**	**150**	**88,24**	**77,72**	**90.59**
16	Teisė	215	218	149	69,30	68,35	63.72
17	Verslo ir viešoji vadyba	204	225	121	59,31	53,78	41.60
	Ugdymo mokslai	30	123	25	83,33	20,33	-
	Iš viso universitetinėms AM skirta VF vietų	**7661**	**6919**	**2651**	**34,60**	**38,31**	**34.77**

Raudona spalva pažymėtos tos grupės, kuriose VU priimtųjų dalis yra daugiau negu 50 proc.
VU TSPMI dalis pagal priimtus į pirmos pakopos politikos mokslų studijas Lietuvoje yra viena didžiausių tarp visų mokslų grupių.

Priimtųjų skaičiaus ir lėšų pasiskirstymas pagal padalinius
(nurodytas lėšų kiekis yra skirtas 4 mėnesiams)

Vilniaus universitetas

Padalinys	2017 VF+ST Priimta	2017 VF+ST Lėšos, EUR	2017 VNF Priimta	2017 VNF Lėšos, EUR	2018 VF+ST Priimta	2018 VF+ST Lėšos, EUR	2018 VNF Priimta	2018 VNF Lėšos, EUR	Lėšų pokytis, proc. VF+ST	Lėšų pokytis, proc. VNF	Lėšų pokytis, proc. Iš viso
CHGF	173	129289	12	8968	167	126586	21	15918	-2,09	77,50	**3,07**
EVAF	233	98481	163	80487	218	93377	103	68667	-5,18	-14,69	-9,46
FLF	346	249260	80	59713	370	266844	111	83647	7,05	40,08	**13,44**
FSF	317	186581	122	72019	296	192390	146	95971	3,11	33,26	**11,51**
FF	123	91922	4	2989	122	92476	8	6064	0,60	102,85	**3,82**
GMC	109	81459	56	41851	147	111426	77	58366	36,79	39,46	**37,70**
IF	67	28319	25	10567	108	46260	34	14563	63,36	37,82	**56,42**
KNF	116	73645	49	29708	124	82354	38	24092	11,83	-18,90	**2,99**
KF	85	35927	90	48065	117	50115	148	81503	39,49	69,57	**56,70**
MIF	479	322116	11	7064	465	317455	16	10953	-1,45	55,05	-0,23
MF	214	189875	169	117800	182	164081	238	193100	-13,58	63,92	**16,09**
TSPMI	154	65091	12	7080	150	64250	17	11900	-1,29	68,08	**5,51**
TF	137	57905	134	67000	153	65535	111	74000	13,18	10,45	**11,71**
VM	52	21979	48	47128	77	32982	67	66577	50,06	41,27	**44,07**
Iš viso:	**2605**	**1631850**	**975**	**600439**	**2696**	**1706131**	**1135**	**805322**	**4,55**	**34,12**	**12,51**

Rausva spalva žymi lėšų sumažėjimą, žalia – padidėjimą.

** 2017 m. buvo dviem padaliniais daugiau, o 2018 m. UKI buvo prijungtas prie FLF ir OC – prie FSF.*

Priimtųjų į VU pirmosios pakopos ir vientisųjų studijų programas skaičiai 2013–2018 m.

Vilniaus universitetas

Metai	2013	2014	2015	2016	2017	2018*
Asmenų, priimtų į VF, ST ir TF studijų vietas, skaičius	2481	2315	2444	2363	2605	2696
Asmenų, priimtų į VNF studijų vietas, skaičius	1272	1137	1270	1104	975	1135
Užsienio piliečių, priimtų į VNF studijų vietas, skaičius	38	80	77	84	134	168
Asmenų, priimtų į VU, bendras skaičius:	**3791**	**3532**	**3791**	**3551**	**3714**	**3999**

Paaiškinimai: VF – valstybės finansuojamos vietos, ST – valstybės nefinansuojamos vietos su studijų stipendija, TF – tiksliniu būdu finansuojamos vietos (jų buvo tik 2015 ir 2016 m. (atitinkamai 10 ir 7)), VNF – valstybės nefinansuojamos vietos.

** Pateikti 2018 m. rugsėjo mėn. duomenys – t. y. asmenų, priimtų studijuoti bendrojo priėmimo, tiesioginio ir papildomo VU priėmimo į pirmosios pakopos ir vientisąsias studijas metu, skaičiai.*

Studijų programos, kuriose priimta daugiau stojančiųjų, nei planuota

Vilniaus universitetas

KAP	Programos pavadinimas	Vietų skaičius vf+vnf	Priimta 2018-09-01 vf	st	vnf	Iš viso	Viršytas planas Skaičius	Procentas
VM	Verslo finansai	25	25	1	13	39	14	56,00
FSF	Azijos studijos (japonologija)	24	27	0	8	35	11	45,83
GMC	Neurobiofizika	25	26	0	10	36	11	44,00
KF	Žurnalistika	50	31	4	36	71	21	42,00
FSF	Anglų ir kita užsienio (prancūzų) kalba	25	30	0	4	34	9	36,00
FSF	Psichologija (turintiems aukštąjį)	40	0	0	49	49	9	22,50
GMC	Genetika	45	51	0	2	53	8	17,78
MF	Kineziterapija	80	1	0	93	94	14	17,50
FLF	Anglų ir kita užsienio (ispanų) kalba	35	36	0	4	40	5	14,29
FLF	Anglų ir kita užsienio (norvegų) kalba	35	35	0	5	40	5	14,29
VM	Tarptautinis verslas	50	19	5	33	57	7	14,00
MIF	Informacinės technologijos	51	54	0	3	57	6	11,76
GMC	Molekulinė biologija	45	40	0	10	50	5	11,11
KF	Kūrybos komunikacija	100	42	2	65	109	9	9,00
KF	Verslo informacijos vadyba	45	22	1	26	49	4	8,89
MIF	Ekonometrija	48	49	0	3	52	4	8,33
MF	Medicina	185	140	0	59	199	14	7,57
FLF	Prancūzų filologija	40	31	0	12	43	3	7,50
FF	Šviesos technologijos	40	42	0	1	43	3	7,50
MIF	Informatika	72	73	0	4	77	5	6,94
FSF	Psichologija	110	111	0	5	116	6	5,45
FSF	Kriminologija	60	25	3	35	63	3	5,00
TSPMI	Politikos mokslai	160	150	0	17	167	7	4,38
MIF	Informacinių sistemų inžinerija	48	49	0	1	50	2	4,17
MIF	Programų sistemos	120	121	0	3	124	4	3,33
FLF	Anglų filologija	65	47	0	20	67	2	3,08
CHGF	Biochemija	45	46	0	0	46	1	2,22
FLF	Skandinavistika (danų, norvegų, švedų k.)	48	45	0	4	49	1	2,08

Rožine spalva pažymėtos tos programos, kurios LAMA BPO papildomo priėmimo metu buvo užpildytos.

2019 m. minimalių rodiklių įtaka priėmimo rezultatams (1)

Vilniaus universitetas

2019 m. minimalūs reikalavimai:
- 3 VBE (lietuvių k., užsienio k. ir matematika) vidurkis ≥ 40;
- 5 metinių pažymių vidurkis ≥ 7;
- Taikomi VF ir VNF

2019 m. minimalių rodiklių įtaka priėmimo rezultatams (2): krypčių grupės

Vilniaus universitetas

KG	Pavadinimas	2018 m. pakviesta I etape		2019 m. modeliavimas			
		VF	VNF	VF	%	VNF	%
1.1	Matematikos mokslai (A), Fiziniai mokslai (C)	515	58	497	-3%	29	-50%
1.2	Informatikos mokslai (B)	1442	152	1443	0%	88	-42%
1.3	Gyvybės mokslai (D)	250	151	250	0%	104	-31%
1.4	Medicina (G01), Burnos priežiūra (G03), Farmacija (G05), Reabilitacija (G06)	265	617	265	0%	560	-9%
1.5	Odontologija (G02)	60	30	60	0%	30	0%
1.6	Visuomenės sveikata (G04), Mityba (G07), Medicinos technologijos (G09), Kosmetologija (G10)	50	52	50	0%	34	-35%
1.7	Slauga ir akušerija (G08)	99	37	99	0%	31	-16%
1.11	Inžinerijos mokslai (E), Technologijų mokslai (F)	1289	117	1271	-1%	77	-34%
1.12	Humanitariniai mokslai (N)	913	393	912	0%	219	-44%
1.13	Socialiniai mokslai (J) (išskyrus Socialinio darbo (J04), Visuomenės saugumo (J08) ir Politikos mokslų (J02) studijų kryptis)	648	621	646	0%	456	-27%
1.14	Socialinis darbas (J04), Visuomenės saugumas (J08)	101	15	95	-6%	12	-20%
1.15	Politikos mokslai (J02)	197	76	195	-1%	23	-70%
1.16	Teisė (K)	220	376	220	0%	228	-39%
1.17	Verslo ir viešoji vadyba (L)	227	531	227	0%	425	-20%
	Ugdymo mokslai	121	51	120	-1%	17	-67%
	Menai	442	155	441	0%	123	-21%
	Programos, kurioms neskirtas valstybės finansavimas	0	145	0	-	64	-56%
	Iš viso universitetuose	**7112**	**3844**	**7066**	**-1%**	**2677**	**-30%**

Modeliavimo imtis – 2018 m. pakviestieji bendrojo priėmimo I etape.
Modeliavimas rodo, jog minimaliu reikalavimu, ypač matematikos, kėlimas didžiausią neigiamą įtaką gali turėti politikos mokslams.

Vilniaus universitetas

Antrosios pakopos studijų priėmimo rezultatai 2018 m.

VU skiriamų valstybės finansuojamų vietų skaičiaus palyginimas pagal studijų krypčių grupes (2017–2018 m.)

Vilniaus universitetas

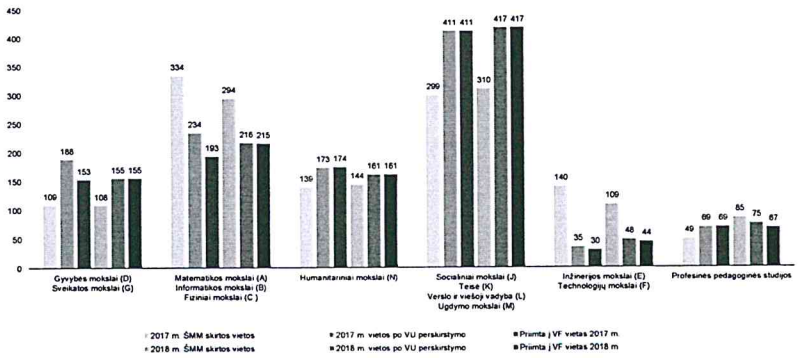

VU skiriamų valstybės finansuojamų vietų skaičiaus palyginimas pagal studijų krypčių grupes (2016–2018 m.)

Vilniaus universitetas

Studijų krypčių grupė	2016 m. ŠMM skirtų VF vietų skaičius	2016 m. VF vietų skaičius atlikus perskirstymą	2017 m. ŠMM skirtų VF vietų skaičius	2017 m. VF vietų skaičius atlikus perskirstymą	2018 m. ŠMM skirtų VF vietų skaičius	2018 m. VF vietų skaičius atlikus perskirstymą	VF vietų skaičiaus po perskirstymo palyginimas (%) 2017 – 2018 m.	Priimtųjų į VF vietas skaičius 2018 m.
Bendras antrosios pakopos ir profesinių pedagoginių studijų VF vietų skaičius	**1063**	**1081**	**1070**	**1110**	**1050**	**1072**	-3,42	**1059**
Gyvybės mokslai (D) Sveikatos mokslai (G)	112	164	109	188	108	155	-17,55	**155**
Matematikos mokslai (A) Informatikos mokslai (B) Fiziniai mokslai (C)	317	309	334	234	294	216	-7,69	**215**
Humanitariniai mokslai (N)	157	170	139	173	144	161	-6,94	**161**
Socialiniai mokslai (J), Teisė (K) Verslo ir viešoji vadyba (L) Ugdymo mokslai (M)	324	346	299	411	310	417	**1,46**	**417**
Inžinerijos mokslai (E) Technologijų mokslai (F)	123	62	140	35	109	48	**37,14**	**44**
Profesinės pedagoginės studijos	30	30	49	69	85	75	**8,70**	**67**

Rausva spalva žymi sumažėjimą, žalia spalva – padidėjimą.

2018 m. VU skiriamų valstybės finansuojamų (VF) vietų skaičiaus palyginimas su priimtųjų į šias vietas skaičiumi pagal padalinius

Vilniaus universitetas

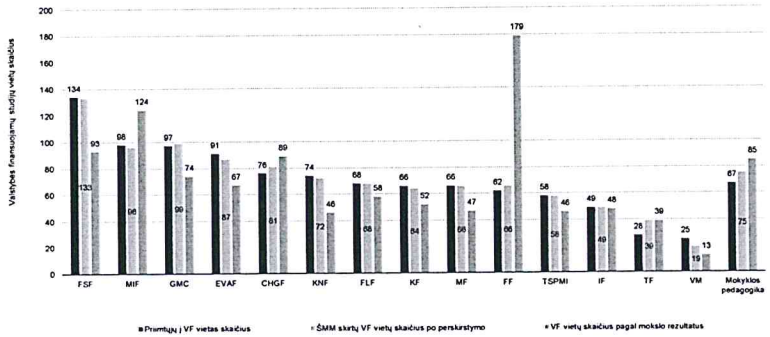

Priimtųjų į antrosios pakopos ir profesines pedagogines studijų programas skaičiai 2013–2018 m.

Vilniaus universitetas

Metai	2013	2014	2015	2016	2017	2018*
Asmenų, priimtų į VF studijų vietas, skaičius	1122	1184	1152	952	1030	1059
Asmenų, priimtų į VNF studijų vietas, skaičius	559	567	480	385	304	272
Užsienio piliečių, priimtų į VNF studijų vietas, skaičius	61	77	81	89	101	93
Asmenų, priimtų į VU, bendras skaičius:	**1742**	**1828**	**1713**	**1426**	**1435**	**1424**

** Pateikti 2018 m. rugsėjo 19 d. duomenys*

Priimtųjų skaičiaus ir lėšų pasiskirstymas pagal padalinius
(nurodytas lėšų kiekis yra skirtas 4 mėnesiams)

Vilniaus universitetas

Padalinys	2017 m. Priimtųjų į vf ir vnf vietas skaičius ir padaliniui atitenkančios lėšos				2018 m. Priimtųjų į vf ir vnf vietas skaičius ir padaliniui atitenkančios lėšos				Lėšų pokytis, %		
	Vf vietos	Lėšos, eur	Vnf vietos	Lėšos, eur	Vf vietos	Lėšos, eur	Vnf vietos	Lėšos, eur	Vf	Vnf	Vf + vnf
CHGF	72	74417	1	1079	76	81217	0	0	9,14 %	-100,00 %	7,58 %
EVAF	85	64090	167	114322	91	69615	148	121433	8,62 %	6,22 %	7,08 %
FLF	78	74698	3	2873	68	69408	3	3284	-12,82 %	14,31 %	-6,26 %
FSF	111	104148	39	39471	134	128883	25	23740	23,75 %	-39,23 %	6,27 %
FF	51	55012	0	0	62	67869	0	0	23,37 %		23,37 %
GMC	115	124047	1	1079	97	106183	3	3284	-15,65 %	204,36 %	-12,61 %
IF	53	39962	2	1508	49	37485	3	2295	-7,55 %	52,19 %	-4,08 %
KNF	62	50331	2	1508	74	67826	3	2295	34,76 %	52,19 %	35,27 %
KF	63	47502	25	18850	66	50490	25	19830	6,29 %	5,20 %	5,98 %
MIF	93	89651	2	1798	98	92426	1	860	3,10 %	-52,15 %	2,01 %
MF	54	59097	0	0	66	71517	13	14702	21,02 %	+13 vietų	41,85 %
TSPMI	**62**	**46748**	**28**	**21125**	**58**	**44370**	**7**	**5355**	**-5,09 %**	**-74,65 %**	**-26,74 %**
TF	30	22620	0	0	28	21420	0	0	-6,67 %		-5,31 %
VM	17	12818	30	38104	25	19125	30	56091	49,20 %	47,21 %	47,71 %
OC	8	8629	3	3236							
RSTC	7	5278	1	754							
IŠ VISO:	**961**	**879049**	**304**	**245705**	**992**	**927834**	**261**	**253169**	**5,80 %**	**2,59 %**	**5,10 %**

Rausva spalva pažymėti padaliniai, kurie 2018 m. surinko mažiau lėšų negu 2017 m.
Žalia spalva pažymėti padaliniai, kurie 2018 m. surinko daugiau lėšų negu 2017 m.

Priimtųjų į antrosios pakopos ir profesines pedagogines studijas skaičiaus kaita padaliniuose 2017–2018 m. (VF vietos)

Vilniaus universitetas

Padalinys	PRIIMTA 2017 M.			PRIIMTA 2018 M.			Asmenų, 2018 m. priimtų į VF vietas palyginimas su 2017 m. priimtaisiais į VF vietas, %
	VF	VNF	IŠ VISO	VF	VNF	IŠ VISO	
VM	17	30	47	25	30	55	47,06
FF	51	0	51	62		62	21,57
MF	54	0	54	66	13	79	22,22
KNF	62	2	64	74	3	77	19,35
FSF*	180	39	219	201	36	237	11,67
EVAF	85	167	252	91	148	239	7,06
CHGF	72	1	73	76		76	5,56
MIF	93	2	95	98	1	99	5,38
KF	63	25	88	66	25	91	4,76
TSPMI	62	28	90	58	7	65	-6,45
TF	30	0	30	28		28	-6,67
IF	53	2	55	49	3	52	-5,45
FLF	78	3	81	68	3	71	-12,35
GMC	115	1	116	97	3	100	-13,65
OC*	8	3	11	-	-	-	-
RSTC*	7	1	8	-	-	-	-
Iš viso universitete	1030	304	1334	1059	272	1331	3,01

Rausva spalva žymi sumažėjimą, žalia spalva – padidėjimą.
** Nuo 2018 m. Filosofijos fakultete vykdomos studijų programos, kurias ankstesniais metais vykdė Orientalistikos centras bei Religijos studijų ir tyrimų centras.*

Priimtųjų į antrosios pakopos ir profesines pedagogines studijas skaičiaus kaita padaliniuose 2015–2018 m. (VF + VNF vietos)

Vilniaus universitetas

Padalinys	PRIIMTA 2015 M.			PRIIMTA 2016 M.			PRIIMTA 2017 M.			PRIIMTA 2018 M.		
	VF	VNF	IŠ VISO	VF	VNF	IŠ VISO	VF	VNF	IŠ VISO	VF	VNF	IŠ VISO
MF	86	3	89	66	4	70	54	0	54	66	13	79
FF	66	0	66	74	0	74	51	0	51	62		62
KNF	80	4	84	59	11	70	62	2	64	74	3	77
VM	0	40	40	0	45	45	17	30	47	25	30	55
FSF*	160	48	208	124	29	153	180	39	219	200	36	236
MIF	124	0	124	95	0	95	93	2	95	98	1	99
CHGF	54	0	54	38	0	38	72	1	73	76		76
KF	70	38	108	59	31	90	63	25	88	66	25	91
EVAF	95	356	451	75	231	306	85	167	252	91	148	239
IF	70	10	80	54	1	55	53	2	55	49	3	52
TF	37	3	40	29	1	30	30	0	30	28		28
FLF	101	1	102	78	5	83	78	3	81	68	3	71
GMC	137	1	138	136	6	142	115	1	116	97	3	100
TSPMI	**54**	**16**	**70**	**51**	**19**	**70**	**62**	**28**	**90**	**58**	**7**	**65**
OC	10	0	10	8	2	10	8	3	11	-	-	-
RSTC	8	0	8	6	0	6	7	1	8	-	-	-
Iš viso universitete				952	385	1337	1030	304	1334	1059	272	1331

Priimtųjų į antrosios pakopos studijas užsienio šalių piliečių skaičius 2016–2018 m.

Vilniaus universitetas

Padalinys	Studijų programa	2016 m.	2017 m.	2018 m.
CHGF	Geologija	nevykdoma	2	1
CHGF	Farmacinė chemija	nevykdoma	nevykdoma	1
CHGF	Nanomedžiagų chemija	nevykdoma	1	0
EVAF	Ekonominė analizė	2	nevykdoma	0
EVAF	Finansai ir bankininkystė	5	11	8
EVAF	Kokybės vadyba	5	3	0
EVAF	Rinkodara ir integruota komunikacija	9	8	10
EVAF	Rinkodaros analitika	0	nevykdoma	0
EVAF	Tarptautinio verslo vadyba ir ekonomika	12	9	10
FF	Medžiagotyra ir puslaidininkių fizika	nevykdoma	0	0
FLF	Anglistika	3	7	1
FLF	Rusistika	0	0	0
FLF	Medijų lingvistika	nevykdoma	0	0
GMC	Genetika	nevykdoma	nevykdoma	1
GMC	Molekulinė biologija	nevykdoma	nevykdoma	1
GMC	Neurobiologija	nevykdoma	nevykdoma	3
KF	Tarptautinė komunikacija	17	15	13
KNF	Meno vadyba	0	6	0
KNF	Tarptautinio verslo vadyba	nevykdoma	nevykdoma	10
KNF	Verslo informatika	0	5	0
MIF	Matematika	0	0	1
MIF	Modeliavimas ir duomenų analizė	1	0	1
MIF	Finansų ir draudimo matematika	0	2	0
MIF	Kompiuterinis modeliavimas	0	0	1
TF	Tarptautinė ir Europos Sąjungos teisė	25	13	11
TSPMI	Rytų Europos ir Rusijos studijos	8	12	8
VM	MBA Antreprenerystė	nevykdoma	nevykdoma	1
VM	Tarptautinė projektų vadyba	2	7	11
	IŠ VISO:	**89**	**101**	**93**

Išvados

Vilniaus universitetas

1. Abiturientų skaičius vis dar mažėja ir mažės artimiausiais metais ir tai gali veikti mūsų priėmimus.
2. Aukštojo mokslo finansavimo situacija išlieka neaiski
3. Nepaisant mažėjančio abiturientų skaičiaus VU šiais metais sugebėjo pritraukti 7 65 proc. daugiau studentų, nei praėjusiais metais
4. Socialiniams mokslams skiriamas finansavimas mažėja (nuo 2014 m. iki 2018 m. sumažėjo 22.71 proc.)
5. Šių metų naujovė – socialinių mokslų „krepšeliui" gauti reikalavimas Matematikos egzamino ne mažiau kaip 25 proc. pavėlė stojančiųjų į TSPMI pirmu prioritetu skaičius, tikėtina, jog dėl to išaugo norinčiųjų studijuoti VNF vietose skaičius
6. Politikos mokslams Lietuvoje šiais metais buvo skirtos 170 VF vietos (priimta 193). TSPMI priimtų studentų dalis sudaro atitinkamai 86.24/77.72 proc. VU TSPMI Politikos mokslų programa yra ryškiai dominuojanti politikos mokslų bakalaurus rengianti programa Lietuvoje
7. Magistro studentų skaičius lyginant su praėjusiais metais sumažėjo VF 4 studentais ir VNF 21 studentu, iš viso priimta 65 studentai (skaičius panašus kaip 2015 ir 2016 m. - 70 studentų). Pagrindinė tendencija – mažėja norinčiųjų mokėti už studijas skaičius. Taip pat šiais metais ženkliai krito TSPMI absolventų stojimas į magistro programas (baigusiųjų skaičius daug mažesnis nei praėjusiais metais. O tarp baigusių tik nedidelė dalis nusprende stoti į magistro studijas)
8. Užsienio studentų skaičius lyginant su praėjusiais metais krito 4 (nuo 12 iki 8) ir yra toks pats, kaip 2016 m. Vis dėlto šiais metais pastebima tendencija – stojo geriau pasiruošę, labiau motyvuoti studentai iš gerų universitetų

Priemonės

Vilniaus universitetas

1. Toliau dirbsime su mokyklomis, siekdami pritraukti motyvuotus ir gerai pasirengusius stojančiuosius į Politikos mokslo bakalauro programą. Įgyvendinsime kitas viešinimo priemones, numatytas strateginiame plane
2. Sieksime aktyviau dirbti su TSPMI bakalauro studentais, motyvuodami stoti į magistro programas
3. Imsimės viešinimo priemonių kartu su Centrine administracija, siekdami pritraukti į mūsų magistro programas kitų VU fakultetų absolventus (Istorijos fakultetas, Ekonomikos fakultetas, Filologijos fakultetas)
4. Peržiūrėsime magistro programas, kurios sulaukė mažiausio stojančiųjų susidomėjimo, įsivertindami mažesnio susidomėjimo jomis priežastis ir didinti jų patrauklumą
5. Kryptingai viešinsime mūsų studijas anglų kalba